

2 og 2 firkanter giver sødt Allinge baby restetæppe – gratis DIY

Dette meget enkelt restetæppe er syet af nogle batik firkanter som lige passede sammen.

Dertil er der sat en lidt urolig bundstof – nemlig den lyse med alle prikkerne.

Det kan nogle gang være svært at vælge den rigtig til bundstoffet – men er du i tvivl kan du [læse mere om bundstoffet her](#).

Denne gratis DIY til dig fra HANNES patchwork hedder Allinge babytæppe.



Foto taget ved Sæby

Tæppet måler ca 85 x 85 cm

Alle mål er skære mål og er syet med 0,75 cm sømrum.

Hvis du heller vil håndsy dette tæppe laver du bare alle dine papskabeloner

5 x 5 cm og 5 x 10 cm + 1 cm sømrum.

Men syet helt på samme måde.

Og vil du heller sy det i inch på symaskine – kan du nemt se [her hvordan du omregner det](#).

Blokken

Denne meget enkelt blok består af

2 + 2 firkanter på hver 6 x 6 cm og en stolpe i bundfarven på 6 x 10,5 cm



Start med at sy de 4 firkanter sammen.

Derefter skal rektangler syes derpå. Og nu er blokken færdig.



Tæppet består af disse enes blokke og hver anden række er "bare" forskudt 3 cm.




Foto taget ved Sæby

Til sidst har jeg syet en 6 cm strimmel på de 2 sider og en 10 cm strimmel på de andre to sider, så baby tæppet blev firkantet.

Samlet tæppet med mellemfoer og bagside stoffet.

Har quiltet diagonalt med en lys meleret quiltetråd uden om firkanterne i den lyse bundfarve.

Til sidst afsluttet med en 6 cm lilla lukkekant, der er syet på fra forsiden og stafferet fast på bagsiden i hånden.


Rigtig god fornøjelse med at sy dette tæppe.

Det er jo tænkt som et gratis mønster/vejledning - en gave til dig fra HANNES patchwork.

Syr du slumretæppet er du meget velkommen til at fortælle hvor du har dit mønster fra.

da det jo er min løn for at give dig denne gratis vejledning.

www.hannes-patchwork.dk/shop/2-og-2-2075sl.html



Hos HANNES patchwork elsker vi at dele kreative idéer, mønstre og vejledninger helt gratis, så du kan få masser af inspiration til dine egne projekter.


Når du syr et babytæppe, slumretæppe eller et andet patchworkprojekt ud fra en af vores gratis vejledninger, betyder det rigtig meget for os, hvis du nævner, at mønsteret kommer fra HANNES patchwork.

Det er nemlig vores måde at kunne fortsætte med at tilbyde gratis mønstre og idéer til dig og alle andre, der elsker patchwork og syning.

En lille kreditering hjælper os med at holde gang i kreativiteten og sprede inspirationen til endnu flere patchworkentusiaster.

Tak for din forståelse - og tak fordi du hjælper os, med at holde

passionen for patchwork i live ❤️



www.HANNES-patchwork.dk

www.hannes-patchwork.dk/shop/2-og-2-2075sl.html