

## Resteraes 3. del Leg med dine stofrester.

### Gratis DIY fra HANNES patchwork

Version 1.0 (2/2/24)

Håber du hygger dig med at sy med dine stofrester og i dag skal du sy en masse ens blokke.


Den blok består af 3 rektangler på hver 6 x 10,5 cm

1 stk af det bundstof du har mindst af (de 25 cm) og 2 stk. af den bundfarve du har mest af - her den grå farve. **Helt som i sidst uge er det skære mål og dit sømrum er stadigvæk 0,75 cm.**


I 3. del skal du **ikke** bruge flere af dine reste farver, som du har brugt i 1. og 2. del.

### 3. del Blok C

Denne blok består af disse 3 rektangler, på hver 6 x 10,5 cm



som du syr sammen til en blok - nemlig blok C



Her skal du ialt sy 40 stk af blok C


## Samlebånd.

Når man skal have mange ens figur/blokke, kan det være en fordel at sy dem sammen i lange strimler,



Og så derefter at skære dem alle i 10.5 cm.

PS: dette kræver jo at du har nogle lange strimler stof, for at spare en arbejdsgang.



Uanset om du gør på den ene eller anden måde, skal du bruge **40 stk af denne blok som hedder C.**

**Rigtig god fornøjelse med at sy.**

[www.hannes-patchwork.dk/shop/3-del-resteraes-1490s1.html](http://www.hannes-patchwork.dk/shop/3-del-resteraes-1490s1.html)